

# le baromètre d'activité au 4<sup>ème</sup> trimestre 2018

## EDITORIAL

« une  
belle  
éclaircie  
en 2018 »

« coup de  
tabac » en  
2020

On dit souvent « en montagne la météo peut très vite changer » : c'est à mon sens le cas également dans notre beau secteur des travaux publics.

En effet après les années noires et sombres qu'ont été les années 2014 – 2017, une belle éclaircie est apparue sur cette année 2018 ; néanmoins il convient de rester vigilant et gare aux retours des « orages » prévus pour 2020 et au-delà.

Au travers des chiffres on constate donc que l'année 2018 a été soutenue pour les constructeurs de route avec les beaux projets de BHNS. Malheureusement quelques nuages s'amoncellent pour les années futures et marquent le retour d'une légère inquiétude de la profession.

Sur le front des délais de paiement aucune embellie n'est constatée. L'ambiance reste morose, voire glaciale, ce qui pèse lourdement sur les trésoreries de nos entreprises.

Enfin, la météorologie de l'emploi dans notre région - et particulièrement dans la profession - donne à penser que les entreprises auront tendance à stabiliser les effectifs, ou en tout cas infléchir leur courbe des recrutements en prévision du « coup de tabac » annoncé pour l'année électorale qu'est 2020.

Après ces considérations météorologiques, je vous laisse le soin de prendre connaissance du détail des chiffres de notre baromètre du dernier trimestre 2018.

Je vous en souhaite une bonne lecture.

**Olivier Lamerant**  
*Président de la Commission  
Développement économique  
FRTP Hauts-de-France*

## ↑ ACTIVITÉ TRIMESTRIELLE

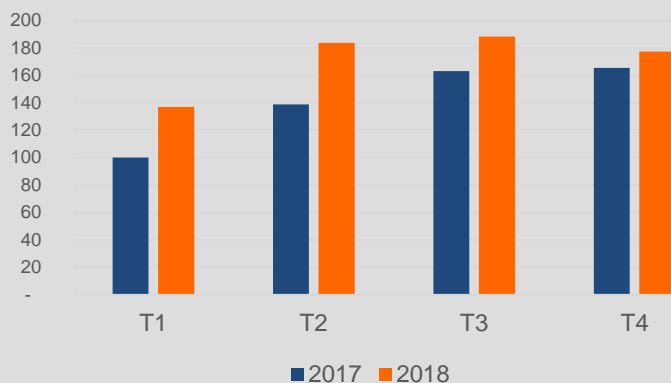
Évolution du chiffre d'affaires réalisé au 4<sup>ème</sup> trimestre 2018 :

- **+7,1%** par rapport au 4<sup>ème</sup> trimestre 2017
- **-5,8%** par rapport au 3<sup>ème</sup> trimestre 2018
  
- Part du public dans le CA du T4 2018 : **70%**

Interrogés sur l'activité du 1<sup>er</sup> trimestre 2019, 70% des dirigeants envisagent une stabilité de l'activité par rapport au 3<sup>ème</sup> trimestre 2018 alors que 21% prévoient un recul.

## Évolution du chiffre d'affaires trimestriel

Base 100 : T1 2017



## ↑ CARNET DE COMMANDES

A la fin du 4<sup>ème</sup> trimestre 2018, les carnets de commandes représentent **6,4 mois d'activité**.

En volume, le montant des commandes est en hausse de 14% comparé au 4<sup>ème</sup> trimestre 2017.

Pour 65% des entreprises, les carnets de commandes sont stables. Ils sont encore supérieurs à la normale pour 29% des entreprises interrogées.

## ↑ DÉLAI DE PAIEMENT

Le délai de paiement est, en moyenne, de **73 jours**. Ce délai a tendance à s'allonger pour 46% des entreprises et à diminuer pour 6%.

## → EMPLOI

Les **effectifs permanents ont augmenté de 1,6%** entre le 4<sup>ème</sup> trimestre 2017 et le 4<sup>ème</sup> trimestre 2018 dans les entreprises.

Dans le même temps les effectifs intérimaires ont augmenté de 18,3%.

- Au T4 2018, le taux d'intérimaires est de **15,2%** (dont 12,1% d'insertion)
- Au T4 2018, la part d'apprentis est de **4%**
- 57% des chefs d'entreprises tablent sur une stabilité des effectifs permanents et 43% sur une augmentation.

## 🗨️ L'avis des entreprises

L'activité reste soutenue. Tension sur les effectifs.

## ↑ ACTIVITÉ TRIMESTRIELLE

Évolution du chiffre d'affaires réalisé au 4<sup>ème</sup> trimestre 2018 :

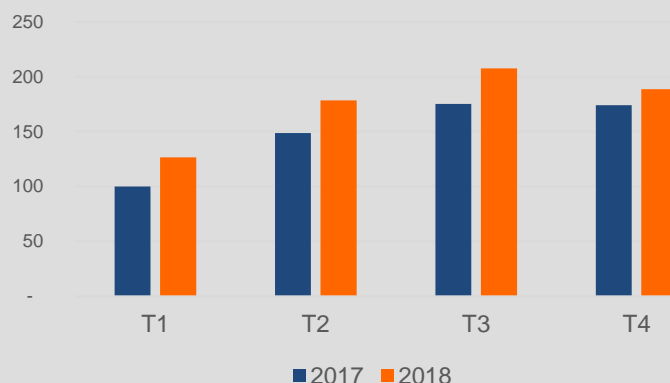
- **+8,4%** par rapport au 4<sup>ème</sup> trimestre 2017
- **-9,2%** par rapport au 3<sup>ème</sup> trimestre 2018

- Part du public dans le CA du T4 2018 : **72%**

Interrogés sur l'activité du 1<sup>er</sup> trimestre 2019, 83% des dirigeants envisagent une baisse de l'activité par rapport au 4<sup>ème</sup> trimestre 2018 alors que les autres prévoient une stabilité.

## Évolution du chiffre d'affaires trimestriel

Base 100 : T1 2017



## ↑ CARNET DE COMMANDES

A la fin du 4<sup>ème</sup> trimestre 2018, les carnets de commandes représentent **5,9 mois d'activité**.

En volume, le montant des commandes est en baisse de 12% comparé au 4<sup>ème</sup> trimestre 2017.

Pour 66% des entreprises, les carnets de commandes sont stables. Ils sont encore supérieurs à la normale pour 17% des entreprises interrogées.

## ↑ DÉLAI DE PAIEMENT

Le délai de paiement est, en moyenne, de **72 jours**. Ce délai a tendance à s'allonger pour 50% des entreprises.

## → EMPLOI

Les **effectifs permanents ont augmenté de 2,1%** entre le 4<sup>ème</sup> trimestre 2017 et le 4<sup>ème</sup> trimestre 2018 dans les entreprises.

Dans le même temps les effectifs intérimaires ont augmenté de 23%.

- Au T4 2018, le taux d'intérimaires est de **15,8%** (dont 11,4% d'insertion)
- Au T4 2018, la part d'apprentis est de **4,2%**
- Les chefs d'entreprises tablent sur une stabilité des effectifs permanents.

## 🗨️ L'avis des entreprises

Nous connaissons une période exceptionnelle qui va s'atténuer doucement en 2019. 2019 devrait être une bonne année en volume. Nous craignons une forte baisse en 2020.

## ↑ ACTIVITÉ TRIMESTRIELLE

Évolution du chiffre d'affaires réalisé au 4<sup>ème</sup> trimestre 2018 :

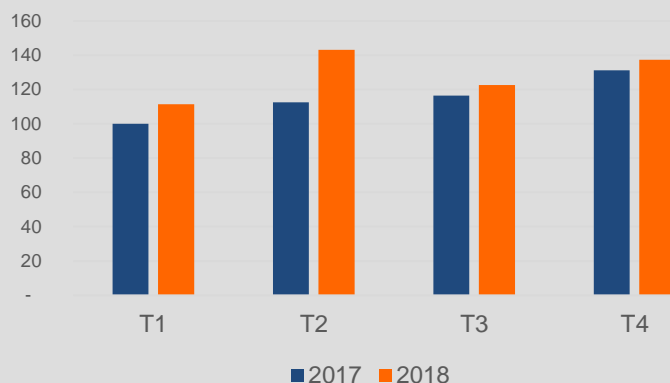
- **+4,6%** par rapport au 4<sup>ème</sup> trimestre 2017
- **+12%** par rapport au 3<sup>ème</sup> trimestre 2018

- Part du public dans le CA du T4 2018 : **80%**

Interrogés sur l'activité du 1<sup>er</sup> trimestre 2019, 92% des dirigeants envisagent une stabilité d'activité par rapport au 4<sup>ème</sup> trimestre 2018.

## Évolution du chiffre d'affaires trimestriel

Base 100 : T1 2017



## ↑ CARNET DE COMMANDES

A la fin du 4<sup>ème</sup> trimestre 2018, les carnets de commandes représentent **9,3 mois d'activité**. En volume, le montant des commandes est en hausse de 25% comparé à l'année précédente. Pour 85% des entreprises, les carnets de commandes sont supérieurs à la normale.

## ↑ DÉLAI DE PAIEMENT

Le délai de paiement est, en moyenne, de **75 jours**. Ce délai a tendance à s'allonger pour 54% des entreprises et à rester stable pour 38%.

## → EMPLOI

Les **effectifs permanents ont augmenté de 0,3%** entre le 4<sup>ème</sup> trimestre 2017 et le 4<sup>ème</sup> trimestre 2018 dans les entreprises.

Dans le même temps les effectifs intérimaires ont progressé de 10,2%.

- Au T4 2018, le taux d'intérimaires est de **12,9%** (dont 5,7% d'insertion)
- Au T4 2018, la part d'apprentis est de **3,1%**
- 54% des chefs d'entreprises tablent sur une stabilité des effectifs permanents au 1<sup>er</sup> trimestre 2019, les autres envisagent de recruter.

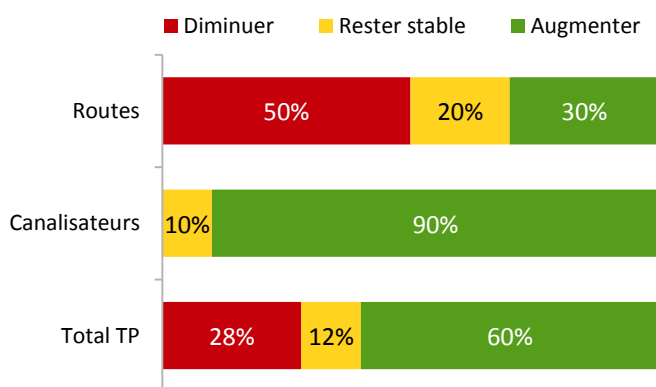
## 🗨️ L'avis des entreprises

Activité du dernier trimestre soutenue, liée à un climat propice aux travaux (pas d'intempéries). Chantiers en Prise de Commande réalisés plus tôt qu'habituellement, réduisant peut être les perspectives d'activité repoussées pour le début 2019. Activité 2019 avec carnet de commande assez haut en canalisation.

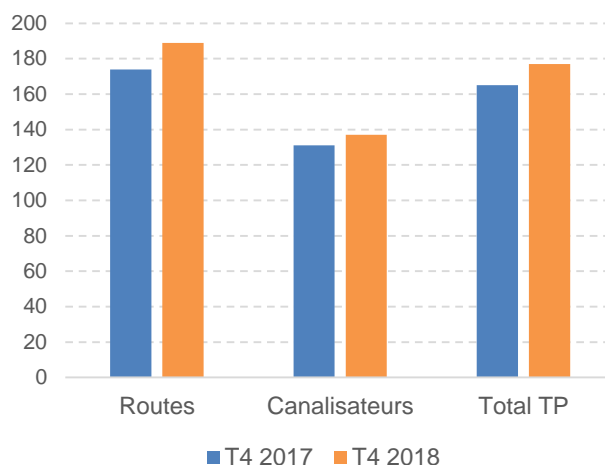
# Synthèse et comparaison des secteurs

	CA évol. T4 2018/ T4 2017	Part du CA public	Carnet de commande (mois)	Délai de paiement moyen (jours)	Évol. effectifs permanents T4 2018/ T4 2017	Taux intérim
Constructeurs de routes	+8,4%	72%	5,9	73	+2,1%	15,8%
Canalisateurs	+4,6%	80%	9,3	75	+0,3%	12,9%
<b>Total</b>	<b>+7,1%</b>	<b>70%</b>	<b>6,4</b>	<b>72</b>	<b>+1,6%</b>	<b>15,2%</b>

Par rapport au 3ème trimestre 2018, l'activité du 4ème trimestre 2018 a eu tendance à...



Évolution trimestrielle du chiffre d'affaires  
Base 100 eu T1 2017



## Méthode

Un questionnaire est adressé à un panel d'entreprises de Travaux publics des Hauts-de-France. Les données recueillies sont traitées par la CERC Hauts-de-France (Cellule Economique Régionale de la Construction Hauts-de-France).

Tél : 03 20 40 53 39 – Mél : [cerc.hauts-de-france@i-carre.net](mailto:cerc.hauts-de-france@i-carre.net)

Ce document est publié par la Fédération Régionale des Travaux Publics Hauts-de-France  
268, Bd Clemenceau – 59700 Marcq-en-Baroeul - Tél : 03 20 98 00 33 – Mél : [hdf@fnftp.fr](mailto:hdf@fnftp.fr)