

le baromètre d'activité au 4^{ème} trimestre 2017

EDITORIAL

Les craintes ressenties par les acteurs du secteur des Travaux Publics concernant la reprise d'une certaine activité semblent se confirmer.

En effet, les entreprises continuent à avoir peu de visibilité sur une éventuelle reprise et demeurent inquiètes sur leur avenir.

Les carnets de commande reviennent à des niveaux plus corrects que fin 2016 mais pas assez pour que le secteur connaisse une reprise réelle des embauches. Les effectifs permanents ont du mal à se stabiliser et les pourcentages d'intérimaires sur nos opérations restent sur des niveaux bas qui n'évoluent pas.

Certains secteurs connaissent un léger rebond (notamment celui de l'électricité) mais certainement lié aux chantiers du BHNS.

Il est important pour que les entreprises des Travaux Publics confirment cette légère amélioration et retrouvent une dynamique d'embauche, d'avoir plus de visibilité sur l'avenir, notamment sur le volume et le poids des opérations.

Thomas Dewally
Président de la commission
Développement économique
FRTP Hauts-de-France



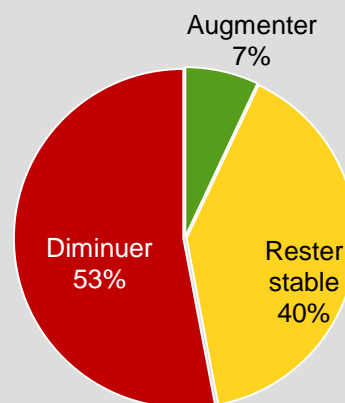
↑ ACTIVITÉ TRIMESTRIELLE

Évolution du chiffre d'affaires réalisé au 4^{ème} trimestre :

- **+4,1%** par rapport au 3^{ème} trimestre 2017
- Part du public dans le CA du T4 2017 : **67%**

Interrogés sur l'activité du 4^{ème} trimestre, 40% des dirigeants ont observé une hausse d'activité par rapport au 3^{ème} trimestre 2017.

Prévisions : par rapport au 4^{ème} trimestre 2017, l'activité du 1^{er} trimestre 2018 aura tendance à...



→ CARNET DE COMMANDES

A la fin 4^{ème} trimestre 2017, les carnets de commandes représentent **7,1 mois d'activité**. En volume, le montant des commandes est en baisse de 0,9% comparé au trimestre précédent. Pour 27% des entreprises, les carnets de commandes sont supérieurs à la normale et ils sont stables pour 47%.

→ DÉLAI DE PAIEMENT

Le délai de paiement est, en moyenne, de **67 jours**. Ce délai a tendance à s'allonger pour 40% des entreprises à cause de problèmes informatiques et de la réduction du personnel chez les donneurs d'ordres.

→ EMPLOI

Les **effectifs permanents ont diminué de 0,6%** au cours du 4^{ème} trimestre 2017 dans les entreprises. Dans le même temps les effectifs intérimaires ont chuté de 18,5%.

- Au T4 2017, le taux d'intérimaires est de **12,4%** (dont 9,2% d'insertion)
- Au T4 2017, la part d'apprentis est de **3,5%**
- 20% des chefs d'entreprises tablent sur une hausse des effectifs permanents et 67% sur une stabilité.

🗨️ L'avis des entreprises

La reprise reste timide et nécessite d'être confirmée dans les trimestres à venir.

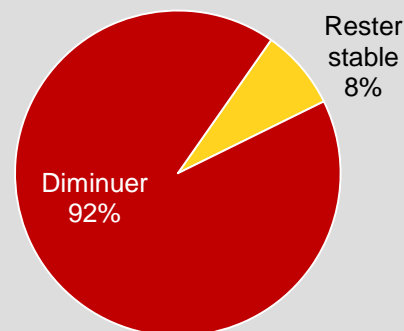
↓ ACTIVITÉ TRIMESTRIELLE

Évolution du chiffre d'affaires réalisé au 4^{ème} trimestre :

- **-2,3%** par rapport au 3^{ème} trimestre 2017
- **+11,8%** par rapport au 4^{ème} trimestre 2016
- Part du public dans le CA du T4 2017 : **64%**

Interrogés sur l'activité du 4^{ème} trimestre, 45% des dirigeants ont observé une baisse d'activité par rapport au 3^{ème} trimestre 2017 et 20% une hausse.

Prévisions : par rapport au 4^{ème} trimestre 2017, l'activité du 1^{er} trimestre 2018 aura tendance à...



↓ CARNET DE COMMANDES

A la fin 4^{ème} trimestre 2017, les carnets de commandes représentent **7,1 mois d'activité**. En volume, le montant des commandes est en baisse de 2% comparé au trimestre précédent. Pour 37% des entreprises, les carnets de commandes sont supérieurs à la normale et ils sont stables pour 50%.

→ DÉLAI DE PAIEMENT

Le délai de paiement est, en moyenne, de **65 jours**. Ce délai a tendance à s'allonger pour 35% des entreprises.

→ EMPLOI

Les **effectifs permanents ont diminué de 0,9%** au cours du 4^{ème} trimestre 2017 dans les entreprises. Dans le même temps les effectifs intérimaires ont chuté de 21%.

- Au T4 2017, le taux d'intérimaires est de **13,8%** (dont 9,3% d'insertion)
- Au T4 2017, la part d'apprentis est de **3,8%**
- 29% des chefs d'entreprises tablent sur une baisse des effectifs permanents au 1^{er} trimestre 2018.

🗨️ L'avis des entreprises

Perspective de travail au premier trimestre moyenne, prévision de travail sur le bloc communal en baisse (moins d'entretien des routes). Espoir d'un rebond d'activité au second semestre, venant des communautés de communes.

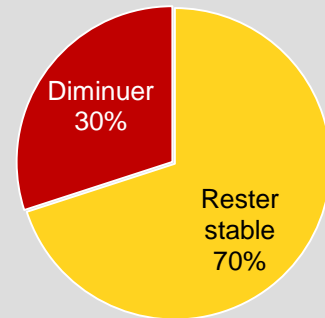
↑ ACTIVITÉ TRIMESTRIELLE

Évolution du chiffre d'affaires réalisé au 3^{ème} trimestre :

- **+13,3%** par rapport au 3^{ème} trimestre 2017
- **+14,6%** par rapport au 4^{ème} trimestre 2016
- Part du public dans le CA du T4 2017 : **74%**

Interrogés sur l'activité du 4^{ème} trimestre, 33% des dirigeants ont observé une hausse d'activité et 59% une stabilité par rapport au 3^{ème} trimestre 2017.

Prévisions : par rapport au 4^{ème} trimestre 2017, l'activité du 1^{er} trimestre 2018 aura tendance à...



↑ CARNET DE COMMANDES

A la fin 4^{ème} trimestre 2017, les carnets de commandes représentent **8,4 mois d'activité**.

En volume, le montant des commandes est en hausse de 12% comparé au trimestre précédent.

Pour 43% des entreprises, les carnets de commandes sont stables et pour 21% ils sont encore inférieurs à la normale.

→ DÉLAI DE PAIEMENT

Le délai de paiement est, en moyenne, de **75 jours**. Ce délai a tendance à s'allonger pour 37% des entreprises.

→ EMPLOI

Les **effectifs permanents ont augmenté de 1,4%** au cours du 4^{ème} trimestre 2017 dans les entreprises. Dans le même temps les effectifs intérimaires ont chuté de 11%.

- Au T4 2017, le taux d'intérimaires est de **8%** (dont 6% d'insertion)
- Au T4 2017, la part d'apprentis est de **2,7%**
- 21% des chefs d'entreprises tablent sur une augmentation des effectifs permanents au 4^{ème} trimestre 2017.

🗨️ L'avis des entreprises

Activité canalisation conforme et cohérente à ce que les collectivités avaient annoncé. En revanche, gros décalages supérieurs aux habitudes pour les chantiers de traitements d'effluents (STEP)

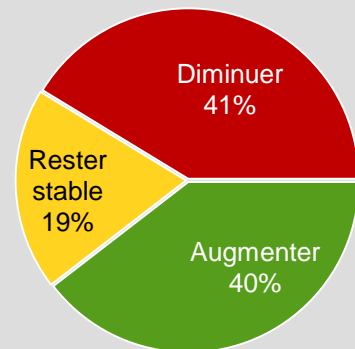
↑ ACTIVITÉ TRIMESTRIELLE

Évolution du chiffre d'affaires réalisé au 4^{ème} trimestre :

- **+13,6%** par rapport au 3^{ème} trimestre 2017
- Part du public dans le CA du T4 2017 : **85%**

Interrogés sur l'activité du 4^{ème} trimestre, 79% des dirigeants ont observé une hausse d'activité par rapport au 3^{ème} trimestre 2017.

Prévisions : par rapport au 4^{ème} trimestre 2017, l'activité du 1^{er} trimestre 2018 aura tendance à...



→ CARNET DE COMMANDES

A la fin 4^{ème} trimestre 2017, les carnets de commandes représentent **6,5 mois d'activité**. En volume, le montant des commandes est en hausse de 1,3% comparé au trimestre précédent. Pour 57% des entreprises, les carnets de commandes sont stables et pour 41% ils sont supérieurs à la normale.

→ DÉLAI DE PAIEMENT

Le délai de paiement est, en moyenne, de **65 jours**. Ce délai a tendance à s'allonger pour 39% des entreprises.

→ EMPLOI

Les **effectifs permanents ont augmenté de 0,7%** au cours du 4^{ème} trimestre 2017 dans les entreprises. Dans le même temps les effectifs intérimaires ont baissé de 12%.

- Au T4 2017, le taux d'intérimaires est de **8,6%** (dont 3,9% d'insertion)
- Au T4 2017, la part d'apprentis est de **3,6%**
- 79% des chefs d'entreprises tablent sur une hausse des effectifs permanents.

🗨️ L'avis des entreprises

Bonne tendance en volume, prix toujours tirés vers le bas.

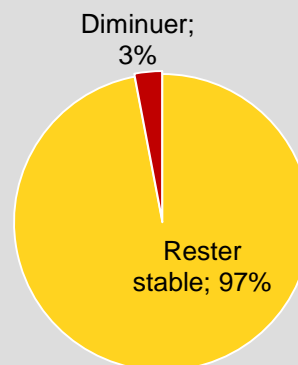
→ ACTIVITÉ TRIMESTRIELLE

Évolution du chiffre d'affaires réalisé au 4^{ème} trimestre :

- **+2,1%** par rapport au 3^{ème} trimestre 2017
- Part du public dans le CA du T4 2017 : **91%**

Interrogés sur l'activité du 4^{ème} trimestre, 62% des dirigeants ont observé une hausse d'activité par rapport au 3^{ème} trimestre 2017.

Prévisions : par rapport au 4^{ème} trimestre 2017, l'activité du 1^{er} trimestre 2018 aura tendance à...



↓ CARNET DE COMMANDES

A la fin 4^{ème} trimestre 2017, les carnets de commandes représentent **8,9 mois d'activité**. En volume, le montant des commandes est en baisse de 9% comparé au trimestre précédent. Pour 90% des entreprises, les carnets de commandes sont stables et pour 7% ils sont supérieurs à la normale.

→ DÉLAI DE PAIEMENT

Le délai de paiement est, en moyenne, de **69 jours**. Ce délai a tendance à s'allonger pour 62% des entreprises.

↓ EMPLOI

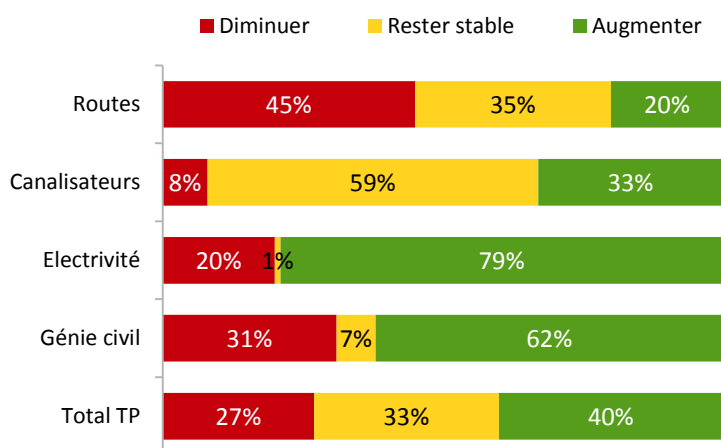
Les **effectifs permanents ont baissé de 3,8%** au cours du 4^{ème} trimestre 2017 dans les entreprises. Dans le même temps les effectifs intérimaires ont baissé de 13,4%.

- Au T4 2017, le taux d'intérimaires est de **10,3%** (dont 15% d'insertion)
- Au T4 2017, la part d'apprentis est de **1,7%**
- 97% des chefs d'entreprises interrogés tablent sur une stabilité des effectifs permanents.

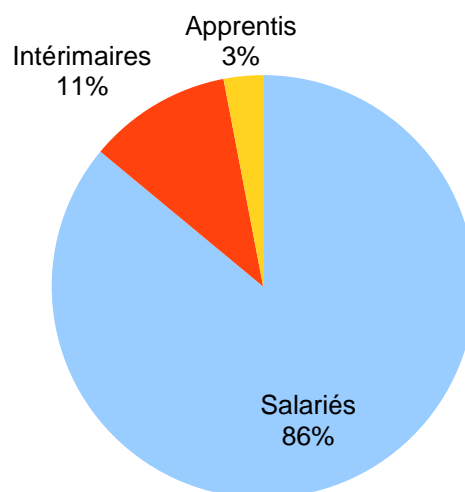
Synthèse et comparaison des secteurs

	CA évol. T4 2017/ T3 2017	Part du CA public	Carnet de commande (mois)	Délai de paiement moyen (jours)	Évol. effectifs permanents T4 2017/ T3 2017	Taux intérim
Constructeurs de routes	-2,3%	64%	7,1	65	-0,9%	14%
Canalisateurs	+13,3%	74%	8,4	75	+1,4%	8%
Electricité	+13,6%	85%	6,5	65	+0,7%	9%
Génie civil	+2,1%	91%	8,9	69	-3,8%	10%
Total	+4,1%	67%	7,1	67	-0,6%	12%

Par rapport au 3^{ème} trimestre 2017, l'activité du 4^{ème} trimestre 2017 a eu tendance à...



L'emploi dans les entreprises de TP



Méthode

Un questionnaire est adressé à un panel d'entreprises de Travaux publics des Hauts-de-France. Les données recueillies sont traitées par la CERC Hauts-de-France (Cellule Economique Régionale de la Construction Hauts-de-France).

Tél : 03 20 40 53 39 – Mél : cerc.hauts-de-france@i-carre.net

Ce document est publié par la Fédération Régionale des Travaux Publics Hauts-de-France
268, Bd Clemenceau – 59700 Marcq-en-Baroeul - Tél : 03 20 98 00 33 – Mél : hdf@fnftp.fr