

le baromètre d'activité au 3^{ème} trimestre 2017

EDITORIAL

Les perspectives de reprise continuent à se faire ressentir, ce sont les métiers de la route qui les tirent à la hausse.

Les carnets de commande s'améliorent, ainsi que le moral des entreprises. Il n'en demeure pas moins que les niveaux de prix restent anormalement bas.


Les difficultés rencontrées actuellement concernent les délais de paiement qui s'allongent de trimestre en trimestre et qui pour certains mettent en péril la stabilité financière déjà très fragile.

L'emploi intérimaire continue sa légère progression par rapport au trimestre précédent.

Les entreprises pour lesquelles l'activité redémarre, doivent faire face à un problème de ressources humaines, car après des années de réduction d'effectif, il faut aujourd'hui recréer une dynamique d'embauche et trouver du personnel qualifié.

Beaucoup d'entreprises misent aujourd'hui sur une reprise de l'activité en 2018, pour pouvoir à nouveau revoir leurs effectifs à la hausse et retrouver des niveaux de rentabilité normaux.

Thomas Dewally,
Président de la Commission
Développement Economique
FRTP Hauts-de-France



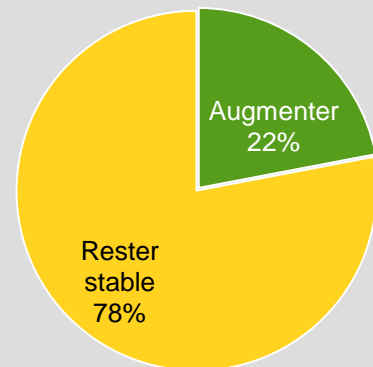
↑ ACTIVITÉ TRIMESTRIELLE

Évolution du chiffre d'affaires réalisé au 3^{ème} trimestre :

- **+9,8%** par rapport au 2^{ème} trimestre 2017
- Part du public dans le CA du T3 2017 : **72%**

Interrogés sur l'activité du 3^{ème} trimestre, 58% des dirigeants ont observé une hausse d'activité par rapport au 2^{ème} trimestre 2017.

Prévisions : par rapport au 3^{ème} trimestre 2017, l'activité du 4^{ème} trimestre aura tendance à...



→ CARNET DE COMMANDES

A la fin 3^{ème} trimestre 2017, les carnets de commandes représentent **7,8 mois d'activité**. En volume, le montant des commandes est en hausse de 3,6% comparé au trimestre précédent. Pour 24% des entreprises, les carnets de commandes sont supérieurs à la normale et ils sont stables pour 64%.

↑ DÉLAI DE PAIEMENT

Le délai de paiement est, en moyenne, de **70 jours**. Ce délai a tendance à s'allonger pour 42% des entreprises à cause de problèmes informatiques et de la réduction du personnel chez les donneurs d'ordres.

→ EMPLOI

Les **effectifs permanents ont augmenté de 0,5%** au cours du 3^{ème} trimestre 2017 dans les entreprises. Dans le même temps les effectifs intérimaires ont augmenté de 10%.

- Au T3 2017, le taux d'intérimaires est de **12,5%** (dont 10,5% d'insertion)
- Au T3 2017, la part d'apprentis est de **3,7%**

23% des chefs d'entreprises tablent sur une hausse des effectifs permanents et 75% sur une stabilité.

🗨️ L'avis des entreprises

Activité en surchauffe. Problématique : trouver les ressources humaines pour y faire face

Les retards de démarrage rencontrés en début d'année engendrent de nombreuses tensions sur l'activité et sur l'emploi. Faute d'équipes, certains chantiers se réaliseront l'année prochaine.

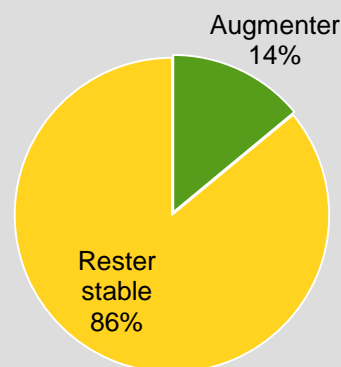
↑ ACTIVITÉ TRIMESTRIELLE

Évolution du chiffre d'affaires réalisé au 3^{ème} trimestre :

- **+12,1%** par rapport au 2^{ème} trimestre 2017
- **+7,7%** par rapport au 3^{ème} trimestre 2016
- Part du public dans le CA du T3 2017 : **62%**

Interrogés sur l'activité du 3^{ème} trimestre, 86% des dirigeants ont observé une hausse d'activité par rapport au 2^{ème} trimestre 2017.

Prévisions : par rapport au 3^{ème} trimestre 2017, l'activité du 4^{ème} trimestre aura tendance à...



↑ CARNET DE COMMANDES

A la fin 3^{ème} trimestre 2017, les carnets de commandes représentent **7,6 mois d'activité**. En volume, le montant des commandes est en hausse de 8% comparé au trimestre précédent. Pour 43% des entreprises, les carnets de commandes sont supérieurs à la normale et ils sont stables pour 28%.

↑ DÉLAI DE PAIEMENT

Le délai de paiement est, en moyenne, de **69 jours**. Ce délai a tendance à s'allonger pour 43% des entreprises.

→ EMPLOI

Les **effectifs permanents ont augmenté de 1,2%** au cours du 3^{ème} trimestre 2017 dans les entreprises. Dans le même temps les effectifs intérimaires ont augmenté de 22%.

- Au T3 2017, le taux d'intérimaires est de **15,1%** (dont 10,2% d'insertion)
- Au T3 2017, la part d'apprentis est de **3,8%**

29% des chefs d'entreprises tablent sur une hausse des effectifs permanents.

🗨 L'avis des entreprises

Activité soutenue au 3eme trimestre, normal au 4eme trimestre, forte diminution au 1er semestre 2018, accroissement et reprise au second semestre 2018.

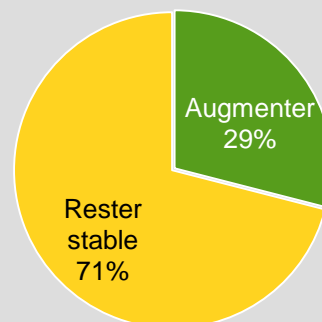
↑ ACTIVITÉ TRIMESTRIELLE

Évolution du chiffre d'affaires réalisé au 3^{ème} trimestre :

- **+8,6%** par rapport au 2^{ème} trimestre 2017
- **+4,3%** par rapport au 3^{ème} trimestre 2016
- Part du public dans le CA du T3 2017 : **73%**

Interrogés sur l'activité du 3^{ème} trimestre, 24% des dirigeants ont observé une hausse d'activité par rapport au 2^{ème} trimestre 2017.

Prévisions : par rapport au 3^{ème} trimestre 2017, l'activité du 4^{ème} trimestre aura tendance à...



→ CARNET DE COMMANDES

A la fin 3^{ème} trimestre 2017, les carnets de commandes représentent **7,6 mois d'activité**. En volume, le montant des commandes est en baisse de 7% comparé au trimestre précédent. Pour 59% des entreprises, les carnets de commandes sont stables et pour 18% ils sont encore inférieurs à la normale.

→ DÉLAI DE PAIEMENT

Le délai de paiement est, en moyenne, de **72 jours**. Ce délai a tendance à s'allonger pour 47% des entreprises.

↓ EMPLOI

Les **effectifs permanents ont baissé de 2,1%** au cours du 3^{ème} trimestre 2017 dans les entreprises. Dans le même temps les effectifs intérimaires ont augmenté de 6%.

- Au T3 2017, le taux d'intérimaires est de **8,7%** (dont 5% d'insertion)
- Au T3 2017, la part d'apprentis est de **3,4%**

47% des chefs d'entreprises tablent sur une augmentation des effectifs permanents au 4^{ème} trimestre 2017.

🗨️ L'avis des entreprises

Nous avons l'impression qu'il y a un début de reprise, mais nous pensons la sentir qu'à partir du second semestre 2018. Toujours pas assez de volume en canalisation ce qui empêche nos prix de remonter...ils sont aujourd'hui en-dessous de la normale.

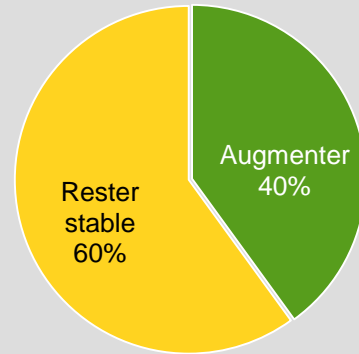
↑ ACTIVITÉ TRIMESTRIELLE

Évolution du chiffre d'affaires réalisé au 3^{ème} trimestre :

- **+8,8%** par rapport au 2^{ème} trimestre 2017
- Part du public dans le CA du T3 2017 : **90%**

Interrogés sur l'activité du 3^{ème} trimestre, 73% des dirigeants ont observé une hausse d'activité par rapport au 2^{ème} trimestre 2017.

Prévisions : par rapport au 3^{ème} trimestre 2017, l'activité du 4^{ème} trimestre aura tendance à...



→ CARNET DE COMMANDES

A la fin 3^{ème} trimestre 2017, les carnets de commandes représentent **6,2 mois d'activité**. En volume, le montant des commandes est en baisse de 3% comparé au trimestre précédent. Pour 86% des entreprises, les carnets de commandes sont stables et pour 14% ils sont supérieurs à la normale.

→ DÉLAI DE PAIEMENT

Le délai de paiement est, en moyenne, de **70 jours**. Ce délai a tendance à s'allonger pour 27% des entreprises.

→ EMPLOI

Les **effectifs permanents ont baissé de 1,3%** au cours du 3^{ème} trimestre 2017 dans les entreprises. Dans le même temps les effectifs intérimaires ont baissé de 12%.

- Au T3 2017, le taux d'intérimaires est de **9,3%** (dont 0,2% d'insertion)
- Au T3 2017, la part d'apprentis est de **4%**

14% des chefs d'entreprises tablent sur une hausse des effectifs permanents.

🗨 L'avis des entreprises

Le 3^{ème} trimestre est soutenu depuis quelques années, la demande et les perspectives restent fragiles . Difficulté pour le recrutement de personnel formé.

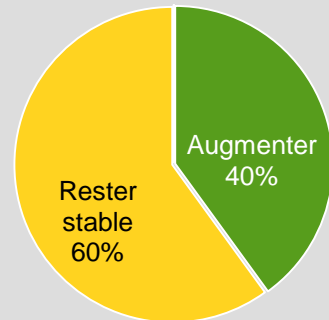
↑ ACTIVITÉ TRIMESTRIELLE

Évolution du chiffre d'affaires réalisé au 3^{ème} trimestre :

- **+13,7%** par rapport au 2^{ème} trimestre 2017
- Part du public dans le CA du T3 2017 : **90%**

Interrogés sur l'activité du 3^{ème} trimestre, 60% des dirigeants ont observé une hausse d'activité par rapport au 2^{ème} trimestre 2017.

Par rapport au 3^{ème} trimestre 2017, l'activité du 4^{ème} trimestre a tendance à...



→ CARNET DE COMMANDES

A la fin 3^{ème} trimestre 2017, les carnets de commandes représentent **10 mois d'activité**.

En volume, le montant des commandes est en baisse de 1% comparé au trimestre précédent.

Pour 60% des entreprises, les carnets de commandes sont stables et pour 20% ils sont supérieurs à la normale.

→ DÉLAI DE PAIEMENT

Le délai de paiement est, en moyenne, de **69 jours**. Ce délai a tendance à s'allonger pour 60% des entreprises.

→ EMPLOI

Les **effectifs permanents ont baissé de 1,2%** au cours du 3^{ème} trimestre 2017 dans les entreprises. Dans le même temps les effectifs intérimaires ont baissé de 13%.

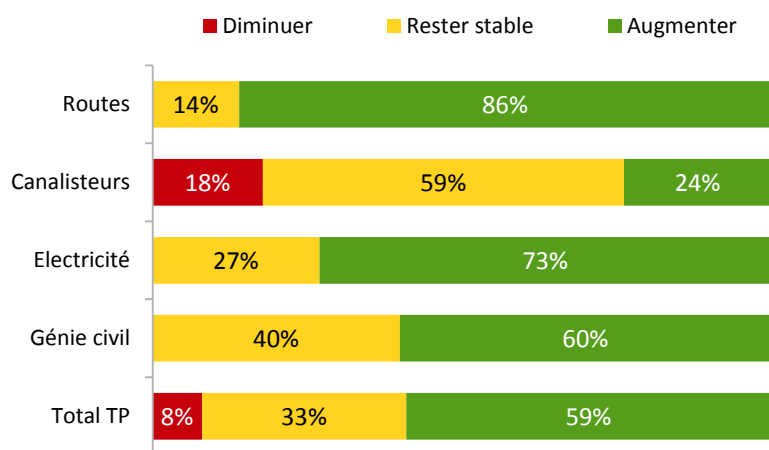
- Au T3 2017, le taux d'intérimaires est de **10,6%** (dont 30% d'insertion)
- Au T3 2017, la part d'apprentis est de **2,8%**

80% des chefs d'entreprises interrogés tablent sur une stabilité des effectifs permanents.

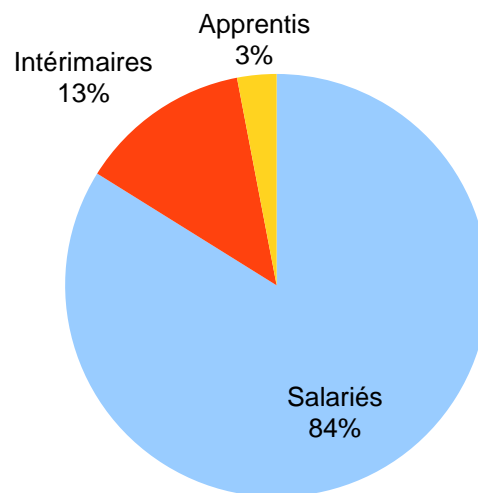
Synthèse et comparaison des secteurs

	CA évol. T3 2017/ T2 2017	Part du CA public	Carnet de commande (mois)	Délai de paiement moyen (jours)	Évol. effectifs permanents T3 2017/ T2 2017	Taux intérim
Constructeurs de routes	+12,1%	62%	7,6	69	+1,2%	15%
Canalisateurs	+8,6%	73%	7,6	72	-2,1%	9%
Electricité	+8,8%	90%	6,2	70	-1,3%	9%
Génie civil	+13,7%	90%	10	69	-1,2%	10,6%
Total	+9,8%	72%	7,8	70	+0,5%	12,5%

Par rapport au 2^{ème} trimestre 2017, l'activité du 3^{ème} trimestre 2017 a eu tendance à...



L'emploi dans les entreprises de TP



Méthode

Un questionnaire est adressé à un panel d'entreprises de Travaux publics des Hauts-de-France. Les données recueillies sont traitées par la CERC Hauts-de-France (Cellule Economique Régionale de la Construction Hauts-de-France).

Tél : 03 20 40 53 39 – Mél : cerc.hauts-de-france@i-carre.net

Ce document est publié par la Fédération Régionale des Travaux Publics Hauts-de-France
268, Bd Clemenceau – 59700 Marcq-en-Baroeul - Tél : 03 20 98 00 33 – Mél : hdf@fnfp.fr