

# le baromètre d'activité au 1<sup>er</sup> trimestre 2018

## EDITORIAL

D'une manière générale, les chiffres ont tendance à confirmer une reprise d'activité sur l'ensemble des secteurs d'activité. Une amélioration de l'ordre de 15% du chiffre d'affaires sur le premier trimestre 2018 par rapport au premier trimestre 2017 confirme cette tendance.

A noter cependant quelques inquiétudes :

- des niveaux de prix encore très bas et qui sont toujours dans un seuil critique pour la pérennité des entreprises et qui ne permettent pas à celles-ci d'investir dans des emplois permanents ;
- des difficultés à recruter dans certains secteurs, notamment liées à une « aspiration » du personnel sur le chantier du Grand Paris ;
- des inquiétudes aussi dans le secteur des Routes pour l'après chantiers du BHNS du bassin minier.

Les emplois intérimaires restent stables à environ 10% et devraient continuer à progresser dans les mois à venir.

La tendance reste donc à l'amélioration pour une majorité des secteurs d'activité mais les entreprises restent prudentes car peu de visibilité sur l'avenir et des niveaux de prix trop faibles.

Thomas Dewally  
Président de la commission  
Développement économique  
FRTP Hauts-de-France



## ↑ ACTIVITÉ TRIMESTRIELLE

Évolution du chiffre d'affaires réalisé au 1<sup>er</sup> trimestre 2018 :

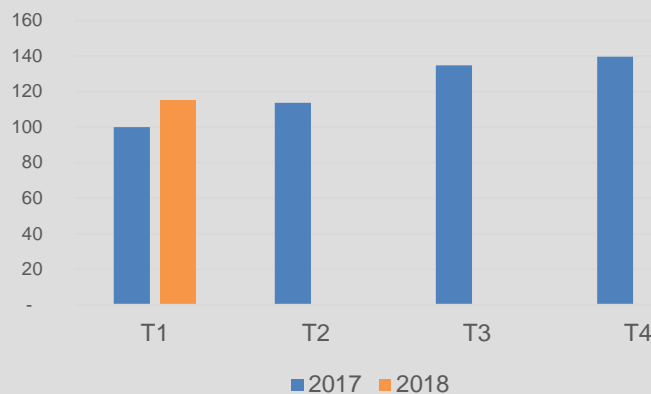
- **+15,4%** par rapport au 1<sup>er</sup> trimestre 2017
- **-17,4%** par rapport au 4<sup>ème</sup> trimestre 2017

- Part du public dans le CA du T1 2018 : **61%**

Interrogés sur l'activité du 2<sup>ème</sup> trimestre 2018, 79% des dirigeants envisagent une hausse d'activité par rapport au 1<sup>er</sup> trimestre 2018.

### Évolution du chiffre d'affaires trimestriel

Base 100 : T1 2017



## → CARNET DE COMMANDES

A la fin du 1<sup>er</sup> trimestre 2018, les carnets de commandes représentent **5,9 mois d'activité**.

En volume, le montant des commandes est en hausse de 9% comparé au 1<sup>er</sup> trimestre 2017.

Pour 43% des entreprises, les carnets de commandes sont stables. Ils sont supérieurs à la normale pour 29% des entreprises interrogées.

## → DÉLAI DE PAIEMENT

Le délai de paiement est, en moyenne, de **66 jours**. Ce délai a tendance à s'allonger pour 36% des entreprises et à diminuer pour 21%.

## → EMPLOI

Les **effectifs permanents ont progressé de 0,7%** par rapport au 1<sup>er</sup> trimestre 2017 dans les entreprises. Dans le même temps les effectifs intérimaires ont augmenté de 17,6%.

- Au T1 2018, le taux d'intérimaires est de **11,3%** (dont 7,8% d'insertion)
- Au T1 2018, la part d'apprentis est de **3,8%**
- 36% des chefs d'entreprises tablent sur une hausse des effectifs permanents et 57% sur une stabilité.

## 🗨️ L'avis des entreprises

Activité en surchauffe. Problématique : trouver les ressources humaines pour y faire face.

## ↑ ACTIVITÉ TRIMESTRIELLE

Évolution du chiffre d'affaires réalisé au 1<sup>er</sup> trimestre 2018 :

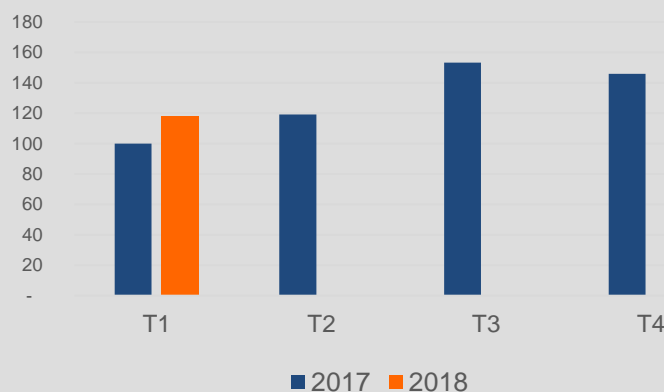
- **+16,4%** par rapport au 1<sup>er</sup> trimestre 2017
- **-19,2%** par rapport au 4<sup>ème</sup> trimestre 2017

- Part du public dans le CA du T1 2018 : **59%**

Interrogés sur l'activité du 2<sup>ème</sup> trimestre 2018, 73% des dirigeants envisagent une hausse d'activité par rapport au 1<sup>er</sup> trimestre 2018.

## Évolution du chiffre d'affaires trimestriel

Base 100 : T1 2017



## → CARNET DE COMMANDES

A la fin du 1<sup>er</sup> trimestre 2018, les carnets de commandes représentent **6,4 mois d'activité**.

En volume, le montant des commandes est en hausse de 21% comparé au 1<sup>er</sup> trimestre 2017 mais en baisse de 5% par rapport à fin 2017.

Pour 47% des entreprises, les carnets de commandes sont stables et pour 26% ils sont supérieurs à la normale.

## → DÉLAI DE PAIEMENT

Le délai de paiement est, en moyenne, de **62 jours**. Ce délai a tendance à s'allonger pour 31% des entreprises et à diminuer pour 38%.

## → EMPLOI

Les **effectifs permanents ont augmenté de 0,6%** au cours du 1<sup>er</sup> trimestre 2018 dans les entreprises. Dans le même temps les effectifs intérimaires ont progressé de 17,8%.

- Au T1 2018, le taux d'intérimaires est de **12,3%** (dont 9,5% d'insertion)
- Au T1 2018, la part d'apprentis est de **4,6%**
- 72% des chefs d'entreprises tablent sur une stabilité des effectifs permanents au 2<sup>ème</sup> trimestre 2018 et 13% sur une hausse.

## 🗨️ L'avis des entreprises

Il y a de beaux dossiers qui sortent mais jusqu'à quand ?

La fin du chantier du BHNS du bassin minier va entraîner une baisse d'activité importante dans le Pas de Calais.

## ↑ ACTIVITÉ TRIMESTRIELLE

Évolution du chiffre d'affaires réalisé au 1<sup>er</sup> trimestre 2018 :

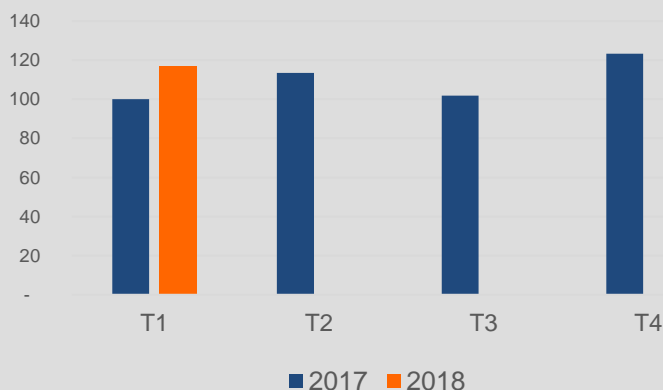
- **+16,9%** par rapport au 1<sup>er</sup> trimestre 2017
- **-5,2%** par rapport au 4<sup>ème</sup> trimestre 2017

- Part du public dans le CA du T1 2018 : **69%**

Interrogés sur l'activité du 2<sup>ème</sup> trimestre 2018, 79% des dirigeants envisagent une hausse d'activité par rapport au 1<sup>er</sup> trimestre 2018 et 21% une stabilité.

## Évolution du chiffre d'affaires trimestriel

Base 100 : T1 2017



## ↑ CARNET DE COMMANDES

A la fin du 1<sup>er</sup> trimestre 2018, les carnets de commandes représentent **8,7 mois d'activité**.

En volume, le montant des commandes est en légère hausse de 1% comparé à l'année précédente.

Pour 41% des entreprises, les carnets de commandes sont supérieurs à la normale mais ils sont encore inférieurs à la normale pour 26%.

## ↑ DÉLAI DE PAIEMENT

Le délai de paiement est, en moyenne, de **75 jours**. Ce délai a tendance à s'allonger pour 42% des entreprises.

## → EMPLOI

Les **effectifs permanents ont augmenté de 2,7%** au cours de l'année 2017 dans les entreprises. Dans le même temps les effectifs intérimaires ont progressé de 18%.

- Au T1 2018, le taux d'intérimaires est de **13,5%** (dont 2,9% d'insertion)
- Au T1 2018, la part d'apprentis est de **3,5%**
- 40% des chefs d'entreprises tablent sur une hausse des effectifs permanents au 2<sup>ème</sup> trimestre 2018 et 59% sur une stabilité.

## 🗨️ L'avis des entreprises

L'activité à venir doit revenir à "la normale" (fin d'une période de sous activité liée à l'hiver). Pas de problématique particulière.

## ↑ ACTIVITÉ TRIMESTRIELLE

Évolution du chiffre d'affaires réalisé au 1<sup>er</sup> trimestre 2018 :

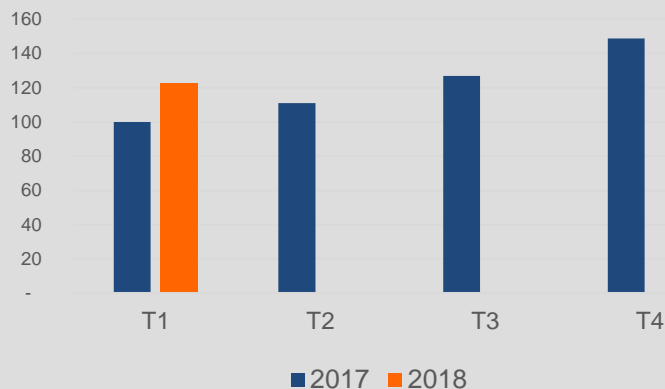
- **+18,7%** par rapport au 1<sup>er</sup> trimestre 2017
- **-17,7%** par rapport au 4<sup>ème</sup> trimestre 2017

- Part du public dans le CA du T1 2018 : **60%**

Interrogés sur l'activité du 2<sup>ème</sup> trimestre 2018, 95% des dirigeants envisagent une hausse d'activité par rapport au 1<sup>er</sup> trimestre 2018.

## Évolution du chiffre d'affaires trimestriel

Base 100 : T1 2017



## → CARNET DE COMMANDES

A la fin du 1<sup>er</sup> trimestre 2018, les carnets de commandes représentent **3,8 mois d'activité**.

En volume, le montant des commandes est en hausse de 7% comparé au 1<sup>er</sup> trimestre 2017.

Pour 5% des entreprises, les carnets de commandes sont supérieurs à la normale, ils sont stables pour les autres.

## → DÉLAI DE PAIEMENT

Le délai de paiement est, en moyenne, de **65,5 jours**. Ce délai est stable pour 95% des entreprises.

## → EMPLOI

Les **effectifs permanents ont augmenté de 0,9%** au cours de l'année 2017 dans les entreprises. Dans le même temps les effectifs intérimaires ont augmenté de 17%.

- Au T1 2018, le taux d'intérimaires est de **9,1%** (dont 4,7% d'insertion)
- Au T1 2018, la part d'apprentis est de **4,8%**
- 95% des chefs d'entreprises tablent sur une hausse des effectifs permanents.

## 🗨️ L'avis des entreprises

Sentiment que le marché repart doucement, les appels d'offres sont plus nombreux mais les prix restent bas.

## ↑ ACTIVITÉ TRIMESTRIELLE

Évolution du chiffre d'affaires réalisé au 1<sup>er</sup> trimestre 2018 :

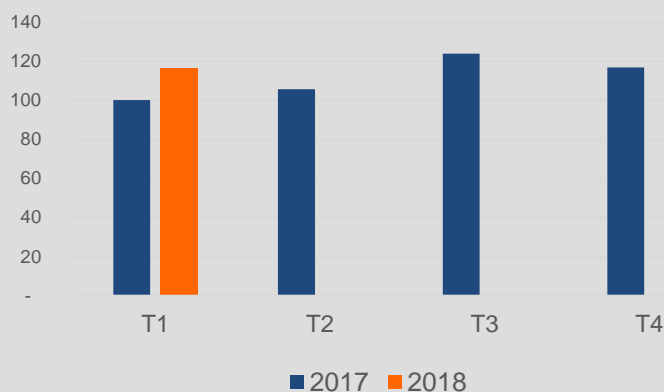
- **+13,3%** par rapport au 1<sup>er</sup> trimestre 2017
- **-0,2%** par rapport au 4<sup>ème</sup> trimestre 2017

- Part du public dans le CA du T1 2018 : **88%**

Interrogés sur l'activité du 2<sup>ème</sup> trimestre 2018, 90% des dirigeants envisagent une hausse d'activité par rapport au 1<sup>er</sup> trimestre 2018.

## Évolution du chiffre d'affaires trimestriel

Base 100 : T1 2017



## → CARNET DE COMMANDES

A la fin du 1<sup>er</sup> trimestre 2018, les carnets de commandes représentent **9 mois d'activité**.

En volume, le montant des commandes est en hausse de 8% comparé au 1<sup>er</sup> trimestre 2017.

Pour 10% des entreprises, les carnets de commandes sont supérieurs à la normale mais ils sont encore inférieurs à la normale pour 78%.

## → DÉLAI DE PAIEMENT

Le délai de paiement est, en moyenne, de **51 jours**. Ce délai a tendance à s'allonger pour 10% des entreprises.

## → EMPLOI

Les **effectifs permanents sont resté stables (-0,7%)** au cours de l'année 2017 dans les entreprises. Dans le même temps les effectifs intérimaires ont progressé de 20%.

- Au T1 2018, le taux d'intérimaires est de **23%** (dont 12,5% d'insertion)
- Au T1 2018, la part d'apprentis est de **2,2%**
- 97% des chefs d'entreprises interrogés tablent sur une stabilité des effectifs permanents.

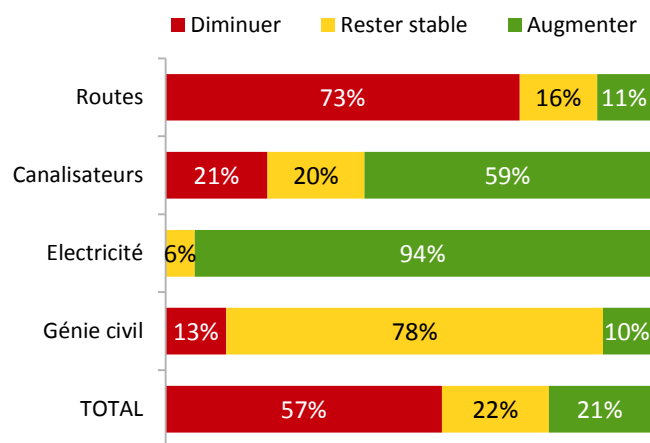
## 🗨 L'avis des entreprises

Prix encore très bas.

# Synthèse et comparaison des secteurs

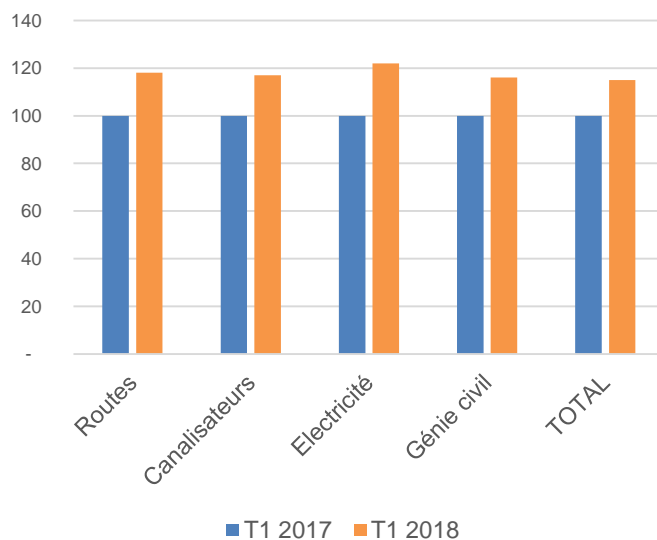
	CA évol. T1 2018/ T1 2017	Part du CA public	Carnet de commande (mois)	Délai de paiement moyen (jours)	Évol. effectifs permanents T1 2018/ T1 2017	Taux intérim
Constructeurs de routes	+16,4%	59%	6,4	62	+0,6%	12,3%
Canalisateurs	+16,9%	69%	8,7	75	+2,7%	13,5%
Electricité	+18,7%	60%	3,8	66	+0,9%	9,1%
Génie civil	+13,3%	88%	9	51	-0,7%	22,7%
<b>Total</b>	<b>+15,4%</b>	<b>61%</b>	<b>5,9</b>	<b>66</b>	<b>+0,7%</b>	<b>11,3%</b>

Par rapport au 4<sup>ème</sup> trimestre 2017, l'activité du 1<sup>er</sup> trimestre 2018 a eu tendance à...



Évolution trimestrielle du chiffre d'affaires

Base 100 eu T1 2017



## Méthode

Un questionnaire est adressé à un panel d'entreprises de Travaux publics des Hauts-de-France. Les données recueillies sont traitées par la CERC Hauts-de-France (Cellule Economique Régionale de la Construction Hauts-de-France).

Tél : 03 20 40 53 39 – Mél : [cerc.hauts-de-france@i-carre.net](mailto:cerc.hauts-de-france@i-carre.net)

Ce document est publié par la Fédération Régionale des Travaux Publics Hauts-de-France  
268, Bd Clemenceau – 59700 Marcq-en-Baroeul - Tél : 03 20 98 00 33 – Mél : [hdf@fnftp.fr](mailto:hdf@fnftp.fr)